

DIX

Fiche technique détaillée



Cette applique de style industriel se révèle douce et subtile et s'adapte parfaitement à son espace. Son corps satiné offre un confort visuel très agréable. Idéale en lampe de chevet, sur votre terrasse extérieure ou à côté de votre porte d'entrée. Une multitude d'applications sont possibles avec ce petit modèle d'applique.

Ce luminaire est livré prêt pour l'installation et est équipé de son câble, de sa source et d'une sortie murale. Tous nos luminaires sont conçus, fabriqués et assemblés dans notre usine à Châtillon-sur-Saône dans les Vosges (France).

DIX

Fiche technique détaillée



Caractéristiques

CLI - 220V - 1 x E27 satinée LED 8W (fournie)
dimnable 2700K
Diamètre : 70mm
Longueur : 300mm
Poids : 0,8 kg
Installation : Applique

Indice de protection : IP68
Équipé de son câble et de sa sortie murale
Câble : 0,5m
Design : Sammode

Finitions


 Inox

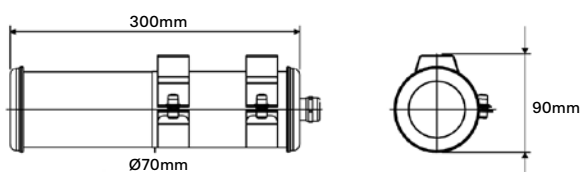
Matériaux

Flasques & Colliers : Inox 316 L
Corps : Coextrudé PMMA/PO
Câble tressé en cuivre étamé


Joint : EPDM

Options

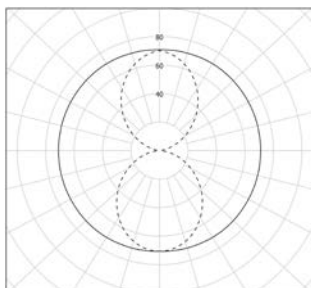
 Dimmable par smartphone via l'application Casambi ou par interrupteur traditionnel ON-OFF



Dessin d'usage :



Photométrie :



Flux : 490lm

Made
in
France

